

神奈川ウォーキング参加 H25-05

マイナスイオンの千条の滝と飛竜の滝

日時：平成25年8月20日(火)

集合：小涌谷駅 10:00

コース：小涌谷駅→千条の滝→浅間山(802m)→鷹巣山(834m)・鷹巣城跡→湯坂路入り口
→飛竜の滝→畑宿→寄木細工見学<バス>→湯本駅→小田原駅 12,000歩

参加者：常磐L・饗場SL・仲SLを含め21人 (伊藤自宅含め14,800歩)

追記：今回もHPレポート主体は小島さんで、参考までの伊藤日記帳です。

箱根は家族観光旅行でよく来るが、山登りウォークは「石垣山一夜城」と平成22年11月3日KWC高橋文さん箱根大名行列時の「鷹巣山」位で、あまり歩いていない。初体験の「千条の滝」と「飛竜の滝」を調べてみると、丁度今日のコースのビデオが有り、少々急な坂道も有るが、猛暑とはいえ、謳い文句の「マイナスイオン」一杯の様で、参加を決める。但し箱根小涌谷は遠い。5:30起床、<JR南武線>武蔵溝口駅発7:05・登戸<小田急・急行で1時間13分終点>小田原<箱根登山列車>小涌谷駅着9:36

【今日の歩行マップ】：常磐さんから詳しい歩行時間入りガイドマップを戴きましたので下図は参考までに。




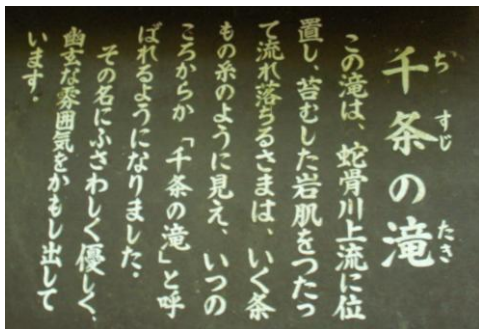


登山列車小涌谷駅：標高535m 常磐Lのコース説明と、高橋文さんによるストレッチ。10:10出発




千条の滝：10:35 幅20m×高さ3m。緑色の密生した苔岩に幾条もの糸状に白い滝が流れ落ちる。

写真は正面・左・右からの眺めと、蛇骨川のせせらぎの古い橋を渡って^{せんげん}浅間山へ向かう



↓杉根っこ登り道。水資源対策の杉の間伐も行われていました



せんげんやま 浅間山 (804m) 11:25 4,000歩 箱根山新时期外輪山の一つで、火山列は今から行く南西の鷹巣山に繋がる。山頂は長い原になっている。【花の学習】 ↓キンミズヒキ



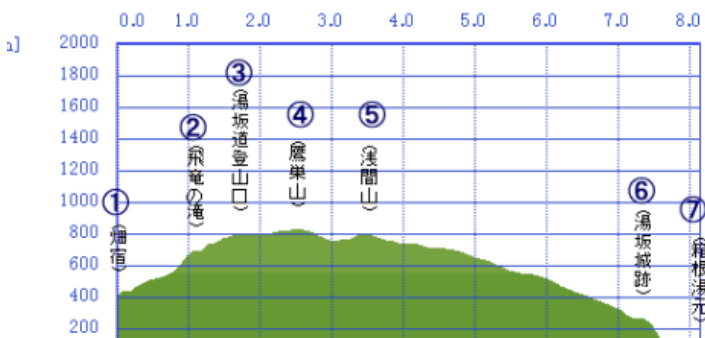
↓ヤマアジサイ

流石に高地の萱草の小路は気温も低く気持ち良い。 ↓コバキボウシ



たかのすやま 鷹巣山: 834m 箱根山新外輪山の一つで、安山岩質の溶岩からなる楯状火山。【湯坂路】の通り道になっている。江戸へ抜ける古道で、最も古い古道は【足柄道】で、【東海道】が出来る前、江戸初期以前の重要な古道。
昼食【鷹巣城跡】 12:10~12:35 8,900歩

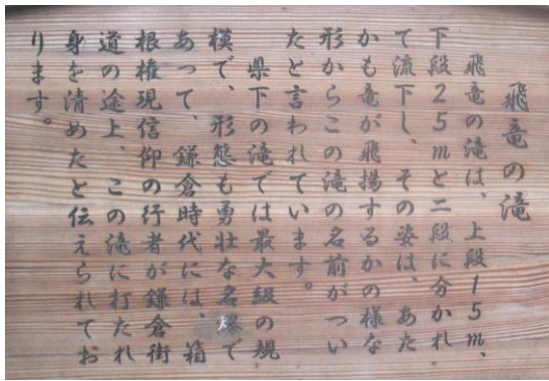
鷹巣城跡
 鷹巣城は、秀吉の小田原攻めに備えて、後北条氏が建築した箱根山の諸城のひとつである。
 天正18年(1590)秀吉の小田原攻めが始まり、同年3月下旬には、秀吉軍は箱根山に入ったと思われるが、この時、秀吉に従って参陣した家康も、しばらくこの城に滞在したという記録がある。しかし、その城跡については位置、規模など不明の点が多い。





↑黄緑の萱が綺麗な「湯坂路」の尾根道を気持ちよく「飛竜の滝」に向かう。

【湯坂路断面標高差】


左図を見て判るように「小涌谷駅」535mから浅間山へは比較的なだらかな勾配で有るが、「飛竜の滝」から「畑宿」は急斜面を降りることになる。






↓ 飛竜の滝下流の入口の川の溪谷流れです。



【飛竜の滝】全体画像（2枚） ↓



今日は水量が少なく、水量が多い時の写真3枚をPCから引用させて戴きました。 ↓





見物台広場が狭く、人物を入れると滝は下段の滝の一部しか入りません。悪しからず。




丸に十文字、特攻隊と云われましたが、汗垂れ下り眼鏡侵入防止対策の日本タオル鉢巻です。

「飛竜の滝」見物台に行く橋です。




↓「飛竜の滝」下流の溪谷です

岩壁は見事です



↓ここにも自然が作り出す芸術品が沢山見られました。石畳が敷かれた路もありました。



14:00「畑宿寄木会館」到着、ここでトイレを借りて、道路脇に有る「駒形神社」で休憩、クールダウンし、

14:41のバスを待つ。ギョウギョウ詰め満員でしたが全員乗れました。小田原駅近くのおなじみ「エプロン亭」でアフターウォーク。温泉入り5人組も遅れて合流。8月31日で閉店とのことですが、マグロさしみ・かまぼこ・煮しめ他美味しい料理が用意され



れており、生ビール・地酒「箱根山」・芋焼酎「黒霧島」で楽しく、盛り上がりました。少し暑く扇風機入。

編集後記：地元小田原在住とはいえ、常磐さんと饗庭さん下見を含め良いコースを企画案内戴き、且つ小田原のアフター定例店「エプロン亭」8/31閉店直前の段取り予約有難うございました。猛暑ですが800mの高地低温と林間路、メタボ対策ウォーク最高でした。箱根は観光地ですが、ハイキングコースも豊富で、フリー登山列車・バスを併用しても選べるようです。箱根外輪山に囲まれ、大学駅伝でもよく知られる処です。いつものボケ防止日記帳です。人物を含めた写真は小島さんレポートで宜しく。

番外編：【たまがわ花火大会】世田谷会場。8月17日（土）小生加入のグループ「おとこの台所」7支部会員45名が集まり、小生の桜新町支部がP/Tで、その広報担当として特集号を発行しました。その一部を紹介します。多摩川を挟んで対岸川崎会場も同時刻19:00～20:00打ちあげます。

【プログラム】<ステージ1>グランドオープン 19:00 welcome setagaya<ステージ2>19:11 水面に映える夏休み<スペシャル>19:23 東北の息吹第2弾<ステージ3>19:34 SKY HIGH<ステージ4>19:41 「世田谷物語」～助け合う地域の力～<ステージ5>19:48 花の舞踏会<ステージ6>19:55 グランドフィナーレ 咲き誇る大輪の花に未来をのせて

<ステージ4>「世田谷物語」19:43 & 19:47の写真



<ステージ5>花の舞踏会19:49の写真



<ステージ6>グランドフィナーレ 咲き誇る大輪の花に未来をのせて19:58 & 19:59の写真



追記：おとこの台所は東京都世田谷区社会福祉協議会の支援を受けているミニデイで、人気があり、今年で11年目を迎え7支部、230名を越えました。小生も桜新町支部7年目になり、7月からスタッフを次世代に引き継ぎました。これからはフリー参加で、その分KWC参加も増やせるかな？今年7月「おとこの台所HPページ」が開設されました。興味ある方は「おとこの台所」HP「たまがわ花火大会レポート」が見られます。参考までに。<一眼レフと三脚持参するもあまりにも近過ぎて、アングル変更頻繁にやらなければならない、マニュアル撮影無理でした。いつもの小型カメラで休む暇なく、約170枚撮りました中から一部掲載しました>